

Sapa Mentari

Sajian Pagi Menu Trading dari BRI Danareksa Sekuritas

Rabu, 24 November 2021



Disclaimer

The information contained in this report has been taken from sources which we deem reliable. However, none of BRI Danareksa Sekuritas and/or its affiliated companies and/or their respective employees and/or agents makes any representation or warranty (express or implied) or accepts any responsibility or liability as to, or in relation to, the accuracy or completeness of the information and opinions contained in this report or as to any information contained in this report or any other such information or opinions remaining unchanged after the issue thereof.

We expressly disclaim any responsibility or liability (express or implied) of BRI Danareksa Sekuritas, its affiliated companies and their respective employees and agents whatsoever and howsoever arising (including, without limitation for any claims, proceedings, action, suits, losses, expenses, damages or costs) which may be brought against or suffered by any person as a result of acting in reliance upon the whole or any part of the contents of this report and neither BRI Danareksa Sekuritas, its affiliated companies or their respective employees or agents accepts liability for any errors, omissions or misstatements, negligent or otherwise, in the report and any liability in respect of the report or any inaccuracy therein or omission there from which might otherwise arise is hereby expressly disclaimed.

The information contained in this report is not to be taken as any recommendation made by BRI Danareksa Sekuritas or any other person to enter into any agreement with regard to any investment mentioned in this document. This report is prepared for general circulation. It does not have regard to the specific person who may receive this report. In considering any investments you should make your own independent assessment and seek your own professional financial and legal advice.



BRIprioritas 

Gerbang Nasabah Prioritas

**Dapatkan Akses BRI Prioritas Tanpa Batas,
Khusus untuk Nasabah BRI Danareksa Sekuritas!**

**RAIH BRIZZI
Rp. 200K GRATIS!!**
Kuota Terbatas



Kriteria Nasabah yang Dapat Mengikuti Program GNP



Memiliki RDN BRI



Memiliki rekening
withdrawal Britama Bisnis



Belum menjadi nasabah
BRI Prioritas



Berlaku sampai dengan
November 2021

KEY INDEX PERFORMANCE

	Price	1D	1W	1M	YTD
IDX	6,677.88	-0.68%	0.40%	0.51%	11.69%
LQ45	958.39	-0.55%	1.08%	-1.28%	2.51%
Global					
Dow Jones	35,813.80	0.55%	-0.91%	0.38%	17.01%
S&P 500	4,690.70	0.17%	-0.22%	3.21%	24.88%
NASDAQ	15,775.1	-0.50%	-1.24%	4.54%	22.40%
EIDO, VIX & DXY					
EIDO	23.74	-0.08%	0.68%	-2.63%	1.37%
VIX	19.38	1.10%	18.39%	25.60%	-14.81%
DXY	96.498	-0.05%	0.61%	3.07%	7.35%
Asean & Regional					
Thailand (SET)	1,646.42	-0.19%	0.15%	0.18%	13.60%
Philippines (PSI)	7,401.16	1.63%	0.46%	1.53%	3.66%
Malaysia (KLCI)	1,522.88	-0.26%	-0.00%	-4.11%	-6.41%
Vietnam (VN)	1,463.63	1.13%	-0.19%	5.35%	32.59%
China (SSEC)	3,589.09	0.20%	1.91%	0.18%	3.34%
Hong Kong (HSI)	24,651.58	-1.20%	-4.13%	-5.65%	-9.47%
Singapore (STI)	3,229	-0.24%	0.09%	-0.30%	-19.63%
Japan (N225)	29,774.11	0.09%	-0.11%	3.36%	8.49%
Korea (KS11)	2,997.33	-0.53%	0.00%	-0.29%	4.31%
Taiwan (TWII)	17,666.12	-0.77%	-0.15%	4.60%	19.91%
India (NSE)	17,503.35	0.50%	-2.75%	-3.38%	25.19%

CURRENCY AND BOND YIELD

	Rate	1D	1W	1M	YTD
USD/IDR	14,257.5	0.11%	0.26%	0.97%	1.48%
USD/JPY	115.15	0.22%	0.28%	1.48%	11.53%
EUR/USD	1.1249	0.13%	-0.62%	-3.42%	-7.89%
GBP/USD	1.3377	-0.12%	-0.37%	-2.72%	-2.16%
Indonesia					
10-Year (%)	6.260	-0.19%	1.02%	1.25%	5.35%
United States					
10-Year (%)	1.669	2.65%	1.74%	1.26%	82.11%

HARD & SOFT COMMODITY

	Price	1D	1W	1M	YTD
Nickel	20,402.50	0.33%	5.20%	3.36%	22.81%
Coal	177.00	5.25%	17.02%	-2.21%	122.50%
Gold	1,789.50	-0.93%	-3.48%	-0.38%	-6.10%
Silver	23.657	-2.63%	-5.16%	-3.26%	-11.03%
Copper	4.4190	0.51%	1.55%	-1.76%	25.29%
Tin	38,880.00	0.16%	3.27%	4.10%	91.29%
Soy Bean	1,274.50	0.12%	1.86%	4.42%	-3.10%
Soy Oil	60.07	1.11%	1.52%	-3.25%	38.63%
Wheat	232.15	2.97%	7.85%	12.34%	16.95%
Sugar	508.00	-0.90%	-1.11%	1.48%	20.69%
Pulp	5,088	1.19%	0.53%	-5.18%	-17.18%
Rubber	179.30	1.99%	2.69%	1.93%	19.29%
Corn	580.90	0.85%	1.73%	7.97%	20.02%
Palm Oil	4,852	-2.16%	2.88%	4.01%	38.68%
Oil (Brent)	82.28	3.24%	-0.18%	-3.80%	58.84%
Oil (WTI)	78.53	2.32%	-2.76%	-6.24%	61.85%

Source : investing.com, Barchart



FOKUS HARI INI

*Rekomendasi kami pada halaman ini menggunakan proyeksi 1 tahun buku, kecuali ada update perkembangan selanjutnya.

▶ Banking (Overweight) A Defining Year Ahead

2022F diperkirakan akan menjadi tahun yang lebih baik bagi Perbankan dengan semakin melimpahnya likuiditas. Bank yang sudah menurunkan suku bunga TD secara agresif semenjak 2020 akan banyak mendapat ruang pada CoF, terlebih dengan proyeksi kenaikan suku bunga kedepannya. Bagi bank digital, 2022F juga akan menjadi tahun penentu seiring dengan rencana untuk peluncuran produk pinjaman secara langsung. Secara keseluruhan, kami memperkirakan laba bersih dapat bertumbuh +23.9% YoY yang didukung dari pertumbuhan kredit +7.1% YoY.

Full Report : [Klik disini](#)

▶ MNC Media (MNCN) : Kinerja 9M21

Pada 9M21, MNCN memperoleh pendapatan sebesar IDR7.07tn (+18.62% YoY) yang didukung oleh pendapatan iklan sebesar IDR6.74tn (+22.10% YoY). Hal ini seiring dengan pertumbuhan segmen iklan digital yang mencapai +111% YoY menjadi IDR1.42tn. Sementara pendapatan dari iklan non-digital tercatat sebesar IDR5.31tn (+9.71% YoY). Sehingga laba bersih dapat dibukukan senilai IDR1.68tn (+22% YoY).

(Source : Kontan)

▶ Chandra Asri (TPIA) : Update Proyek Chandra Asri Perkasa 2 (CAP2)

Dengan selesainya rangkaian *right issue* yang berhasil menghimpun dana sebesar IDR15.5tn pada September lalu, TPIA berkomitmen untuk segera merealisasikan proyek CAP2 yang nantinya akan terintegrasi sepenuhnya dengan pabrik TPIA di Cilegon. Oleh karenanya, telah ditunjuk 4 kontraktor yakni Toyo Engineering, Samsung Engineering, Wood dan Haskoning Indonesia untuk mengerjakan pabrik yang ditargetkan dapat menambah kapasitas produksi menjadi lebih dari 8juta ton/hari sehingga beban impor Indonesia akan kebutuhan produk *chemical* dapat jauh berkurang.

(Source : Kontan)

▶ Krakatau Steel (KRAS) : Rencana Right Issue

KRAS berencana untuk melakukan aksi korporasi *right issue* pada 2Q22 atau 3Q22 dengan mengincar *target proceed* sebesar IDR3tn. Adapun dana yang terhimpun rencananya akan dipakai untuk menekan beban utang agar buku KRAS dapat lebih baik. Selain itu, KRAS juga menargetkan penjualan pada FY22F dapat bertumbuh sebesar +26% YoY.

(Source : Investor Daily)

▶ Link Net (LINK) : Kinerja 1H21

LINK membukukan kinerja yang stabil pada 1H21, dengan mencatatkan kenaikan pendapatan mencapai IDR2.1tn sehingga laba bersih berhasil dilaporkan sebesar IDR471.7bn (+3.4% YoY). Hal ini seiring dengan pertumbuhan bisnis *enterprise* milik LINK. Hingga saat ini, LINK tercatat memiliki 1.7juta pelanggan residensial dan 2.5K pelanggan korporasi.

(Source : Investor Daily)



Trading Ideas

oleh Hadyatma Dahna Marta – Technical Analyst BRIDS

Composite Daily



S2	S1	R1	R2
6,539	6,628	6,687	6,694

Last Price: 6,677

- IHSG diprediksi bergerak mixed cenderung melemah terbatas
- Indikator MACD negatif menguat
- Indikator Stochastic netral melemah
- Indikator RSI netral melemah

PGAS - Buy On Breakout



TP1	TP2	SL1	SL2
1580	1615	1510	1480

Last Price: 1545

Trading Range : 1480 - 1615

- Volume transaksi meningkat di atas rata-rata
- Indikator MACD negatif golden cross
- Indikator Stochastic netral menguat menuju area oversold
- Indikator RSI netral menguat menuju area oversold

UNVR – Trading Buy



TP1	TP2	SL1	SL2
4930	4980	4790	4710

Last Price : 4880

Trading Range : 4710 - 4980

- Volume transaksi stabil di bawah rata-rata
- Indikator MACD positif menguat
- Indikator Stochastic netral menguat menuju area overbought
- Indikator RSI netral menguat menuju area overbought

SRTG – Buy On Reversal



TP1	TP2	SL1	SL2
2280	2320	2190	2140

Last Price : 2240

Trading Range : 2140 - 2320

- Indikator volume transaksi stabil di bawah rata-rata
- Indikator MACD negatif konsolidasi
- Indikator Stochastic netral menguat
- Indikator RSI netral menguat

AALI – Sell



TP1	TP2	SL1	SL2
10,275	10,225	10,425	10,500

Last Price: 10,350

Trading Range : 10,225 – 10,500

- Volume transaksi stabil di bawah rata-rata
- Indikator MACD negatif melemah
- Indikator Stochastic netral konsolidasi
- Indikator RSI netral konsolidasi

JPFA - Sell



TP1	TP2	SL1	SL2
1635	1615	1690	1725

Last Price : 1655

Trading Range : 1615 - 1725

- Volume transaksi stabil di bawah rata-rata
- Indikator MACD positif konsolidasi
- Indikator Stochastic netral melemah
- Indikator RSI netral melemah

STOCK PICK

TREND TRADE						
Code	Action	Call Price	Last Price	Target Price	Stop Loss	Remarks
ICBP	BUY	8.950	8.950	9.800	8.700	Rebound From Lower Day 8
BRMS	BUY	105	120	150	85	Rebound From Lower Day 8
HMSP	BUY	1.045	1.045	1.150	1.000	Rebound From Lower Day 3

Catatan:

Trend Trade/Minor Trend memiliki rentang waktu hold position dalam 30 hari.*rekomendasi baru
Call Price adalah harga pada saat rekomendasi dikeluarkan

SWING TRADE						
Code	Action	Call Price	Last Price	Target Price	Stop Loss	Remarks
ERAA	BUY	640	655	710	600	Potentially Rounding Bottom Day 8
ANTM	BUY	2.400	2.400	2.550	2.300	Rebound From Demand Area Day 8
TINS	BUY	1.585	1.645	1.770	1.515	Potentially Break Midchannel Day 5

Catatan:

Swing Trade memiliki rentang waktu hold position dalam 3-10 hari.*rekomendasi baru
Call Price adalah harga pada saat rekomendasi dikeluarkan





















DAY TRADE										
NO	CODE	LAST PRICE	PREV DAY	Δ	% CHG	ACTION	TP1	TP2	SL1	SL2
1	PGAS	1545	1520	25	1,64%	BUY	1.580	1.615	1.510	1.480
2	UNVR	4880	4840	40	0,83%	BUY	4.930	4.980	4.790	4.710
3	SRTG	2240	2180	60	2,75%	BUY	2.280	2.320	2.190	2.140
4	INDY	1690	1640	50	3,05%	BUY	1.715	1.740	1.660	1.635
5	PTBA	2640	2600	40	1,54%	BUY	2.680	2.720	2.610	2.580
6	INCO	4880	4870	10	0,21%	BUY	4.930	4.970	4.850	4.820
7	ISSP	466	448	18	4,02%	BUY	482	496	444	422
8	MTDL	3660	3590	70	1,95%	BUY	3.710	3.750	3.600	3.540
9	AAALI	10350	10325	25	0,24%	SELL	10.275	10.225	10.425	10.500
10	JPFA	1655	1685	-30	-1,78%	SELL	1.635	1.615	1.690	1.725
11	SOCI	206	212	-6	-2,83%	SELL	202	198	212	218
12	BFIN	1015	1040	-25	-2,40%	SELL	1.000	985	1.045	1.070
13	INTP	11375	11650	-275	-2,36%	SELL	11.225	11.100	11.600	11.825
14	SMBR	730	745	-15	-2,01%	SELL	715	700	750	765
15	BDMN	2480	2540	-60	-2,36%	SELL	2.440	2.400	2.550	2.610

Keterangan Day Trade Stock Pick :

1. Data kumpulan saham diambil dari BRIDS Technical Universe
2. Data diurutkan berdasarkan value transaksi terbesar selama 20 hari bursa terakhir
3. SL1 (Stop Loss 1) = Batas bawah pertama yang direkomendasikan untuk melakukan CUT LOSS
4. SL2 (Stop Loss 2) = Batas bawah kedua yang direkomendasikan untuk melakukan CUT LOSS
5. TP1 (Target Price 1) = Batas atas pertama yang direkomendasikan untuk melakukan TAKE PROFIT
6. TP2 (Target Price 2) = Batas atas kedua yang direkomendasikan untuk melakukan TAKE PROFIT



Sales Team

Deni Herdiana*Head - Retail Customer Distribution* deni.herdiana@bridanareksasekuritas.co.id (021) 50914100**I Wayan Satia Jaya***Branch Manager - Coordinator* Palembang, Depok satia@bridanareksasekuritas.co.id (021) 78849149**Rudy Ruslim***Branch Manager* Mangga Dua rudyr@bridanareksasekuritas.co.id (021) 62301988**Upik Yuzarni***Branch Manager* Pondok Indah upik_y@bridanareksasekuritas.co.id (021) 29555777**Maryadi Suwondo***Branch Manager* Bandung maryadi@bridanareksasekuritas.co.id (022) 860 210 30**Yahuda Nawa Yanukrisna***Branch Manager* Yogyakarta, Solo, Semarang yahuda@danareksa.com (0274) 551181**Rachma Yudyawati***Branch Manager* Surabaya, Malang rachma@bridanareksasekuritas.co.id (031) 5345888**Martha Hidayat***Branch Manager* Medan marthah@bridanareksasekuritas.co.id (061) 4528100**Umar Bin Aziz***Branch Manager* Makassar umarba@bridanareksasekuritas.co.id (0411) 8114011